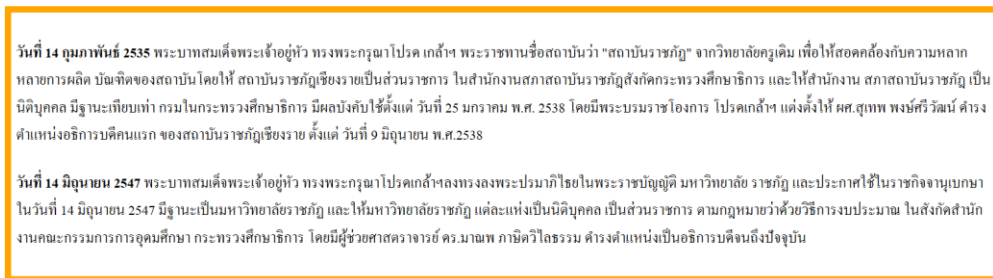
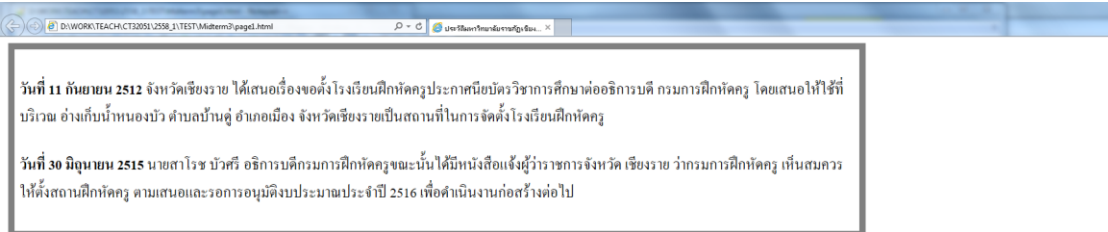


ใบงานที่ 2

สร้าง Folder Website เป็น รหัสนักศึกษา_HTML ตัวอย่าง หากรหัสนักศึกษา คือ 561463001 ชื่อ Folder คือ 561463001_HTML จากนั้น นำไฟล์ที่ [Download ที่นี่](#)

1. เว็บเพจ แนะนำประวัติมหาวิทยาลัยราชภัฏเชียงราย บันทึกชื่อเว็บเพจเป็น รหัสนักศึกษา_Page1.HTML โดยมีรายละเอียดดังนี้ (ข้อมูลอยู่ในไฟล์ doc1.doc)

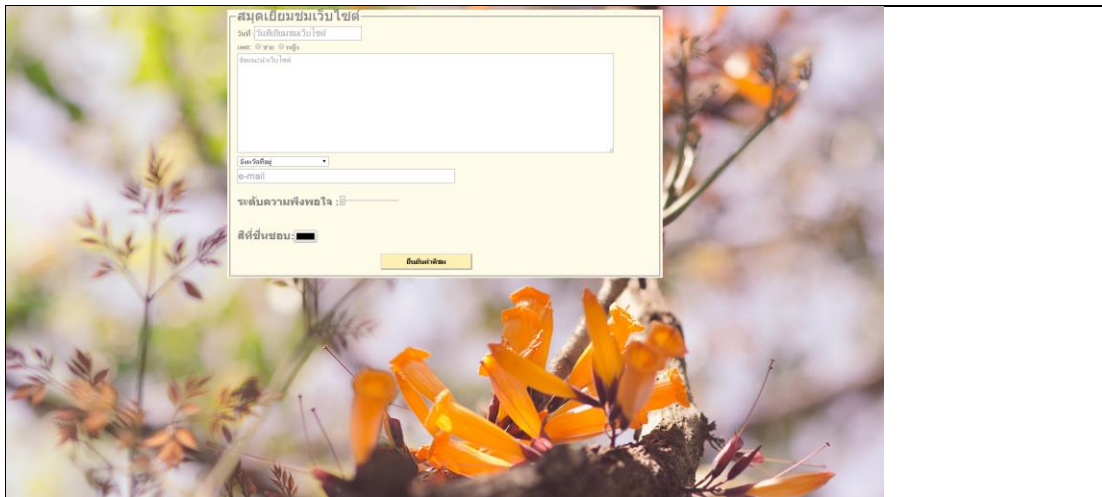


2. เว็บเพจ แนะนำสถานที่ท่องเที่ยว บันทึกชื่อเว็บเพจเป็น รหัสนักศึกษา_Page2.HTML โดยมีรายละเอียดดังนี้



โดยที่เมื่อคลิกเลือกรูปให้แสดงผลรูปภาพที่เลือกใน iframe ในหน้าเว็บเพจ Index.html (ข้อที่ 4)

3.สร้างเว็บเพจสมุดเยี่ยมชมเว็บไซต์ รหัสนักศึกษา_Page3.HTML โดยมีรายละเอียดดังนี้



โดยที่จังหวัดที่อยู่ นักศึกษาสามารถสมุดตรารายการโดยกำหนดให้มีจังหวัด 5 จังหวัดให้เลือก

4.เว็บเพจ INDEX.HTML โดยใช้ iframe แบ่งพื้นที่หน้าจอเว็บเพจเป็นสองส่วนโดยที่


- ส่วนที่ 1 ประกอบด้วยสัญลักษณ์มหาวิทยาลัย และ เมนูรูปภาพ โดยที่เมนูสามารถเชื่อมโยงไปยังเว็บเพจข้อ 1 (CRRU) ข้อ 2 (ท่องเที่ยวเชียงราย) และข้อ 3 (สมุดเยี่ยมชม)
- ส่วนที่ 2 แสดงเว็บเพจที่คลิกเลือกจากส่วนที่ 1 โดยเมื่อเปิดหน้าจอครั้งแรกให้นำเว็บเพจในข้อ 1 มาแสดงดังตัวอย่าง



ตัวอย่างเมื่อคลิกเลือก ท่องเที่ยวเชียงราย



ตัวอย่างเมื่อกดคลิกเลือกรูปแต่ละรูป



ตัวอย่างเมื่อกดคลิกเลือก สมุดเยี่ยมชม

